

Bijlage 1 totaaloverzicht

SECTOR CIVIEL

	Realisatie 2017	Planning 2018	Realisatie 2018	Planning 2019 ¹
instroom	425	480	429	435
uitstroom totaal	480	480	431	435
uitstroom uitspraken	440	455	409	415
uitstroom overig ²	40	25	22	20
conclusies ³	424	475	409	415
eindwerkvoorraad	380	380	378	378
gem. doorlooptijd totaal ⁴	354	–	347	–

SECTOR STRAF

	Realisatie 2017	Planning 2018	Realisatie 2018	Planning 2019
instroom	4785	4500	4145	4500
waarvan met middelen	2458	2555	2538	2565
uitstroom totaal	4754	4500	4481	4500
uitstroom uitspraken	4557	4240	4283	4275
uitstroom overig ⁵	197	260	198	225
conclusies	1147	1150	1152	1130
eindwerkvoorraad	3286	3280	2950	2950
gem. doorlooptijd totaal ⁶	237	–	268	–

1 Intern bijgestelde planning ten opzichte van de opgenomen prognoses het jaarplan 2019.

2 Intrekkingen/royementen, schorsing.

3 Inclusief de 80a standpunten.

4 De gemiddelde doorlooptijd is inclusief de doorlooptijd van zaken die bij HvJEU aanhangig zijn geweest. De doorlooptijd wordt gerekend vanaf datum binnenkomst cassatiedagvaarding of verzoekschrift tot cassatie.

5 Intrekkingen en afdoening griffier.

6 De gemiddelde doorlooptijd is inclusief de doorlooptijd van de ACAS commissie voor het uitbrengen van een advies betreffende het instellen van een nader onderzoek in herzieningszaken ten voordele. De gemiddelde doorlooptijd wordt gerekend vanaf het moment van binnenkomst van het dossier bij de Hoge Raad.

SECTOR FISCAAL

	Realisatie 2017	Planning 2018	Realisatie 2018	Planning 2019
instroom	818	900	924	900
uitstroom totaal	895	950	805	950
uitstroom uitspraken	816	875	724	875
uitstroom overig ⁷	79	75	81	75
conclusies	117	130	134	140
eindwerkvoorraad	540	490	659	609
gem. doorlooptijd totaal ⁸	255	–	261	–

SECTOR CIVIEL

	2016	2017	2018
Instroom	483	425	429
Vorderingszaken		183	281
Dagvaardingen	274	62	1 ⁹
Verzoekschriften	196	167	136
prejudiciële vragen ¹⁰	13	13	11
conclusies	469	424	409
conclusies	401	414	404
standpunten 80a RO	68	10	5
uitstroom uitspraken	459	440	409
Vorderingszaken		1	156
Dagvaardingen	276	273	91
verzoekschriften	171	152	151
prejudiciële vragen	12	14	11
uitstroom overig	45	40	22
vorderingszaken		7	16
Dagvaardingen	28	20	-
verzoekschriften	17	13	5
prejudiciële vragen	-	-	1 ¹¹
werkvoorraad	435	380	378
vorderingszaken		175	284
Dagvaardingen	324	93	3
verzoekschriften	104	106	86
prejudiciële vragen	7	6	5

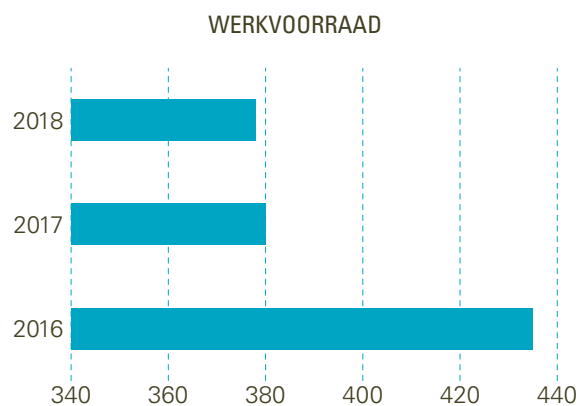
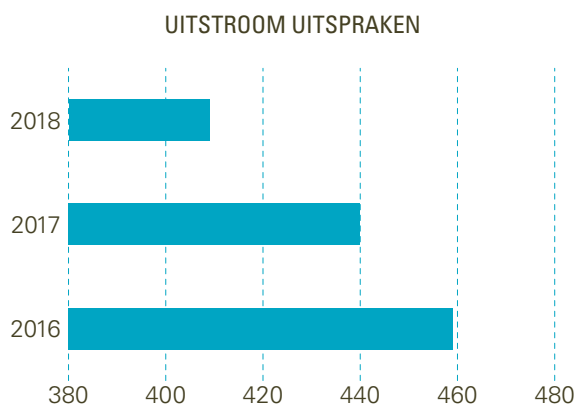
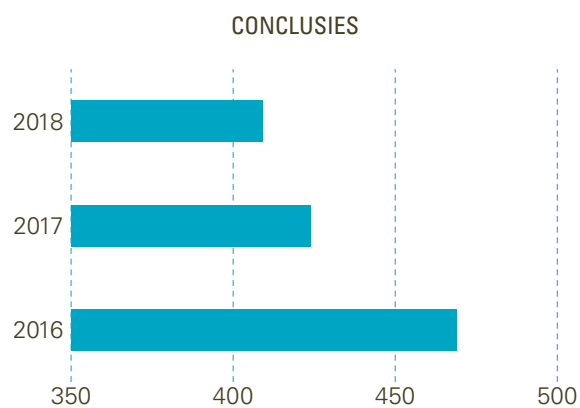
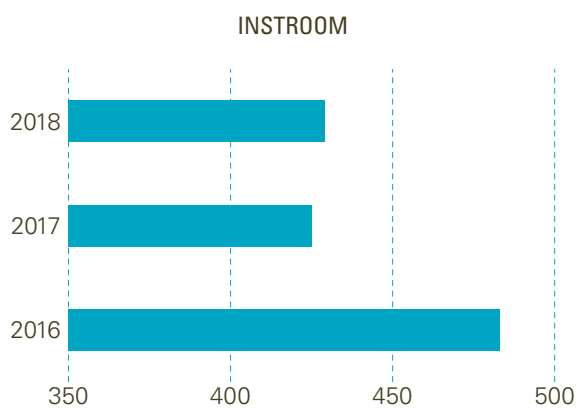
⁷ Intrekkingen/royementen, afdoening griffier, schorsing, uitstroom op verzet.

⁸ De gemiddelde doorlooptijd is inclusief de doorlooptijd van zaken die bij HvJ EU aanhangig zijn geweest, intrekkingen/royementen, afdoening griffier, schorsing, uitstroom op verzet. De doorlooptijd wordt gerekend vanaf de datum binnenkomst van het beroepsschrift in cassatie.

⁹ Dit was een zaak die in 2012 geschorst was en in 2018 heropend en afgehandeld

¹⁰ Het betreft hier prejudiciële vragen gesteld aan de Hoge Raad der Nederlanden.

¹¹ Partijen hebben een minnelijke regeling getroffen na uitspraak HvJEU 15/04738.



UITSTROOM UITSPRAKEN CIVIEL

	2016	2017	2018
uitstroom uitspraken	459	440	409
verwerping	216	254	253
vernietiging	144	150	128
niet-ontvankelijk	82	13	13
overig	5	12	6
prejudiciële vraag	12	11	9
inhoudelijk	257	281	249
art. 80a RO	65	2	2
art. 81 RO	137	157	158

INSTROOM PER HOF CIVIEL

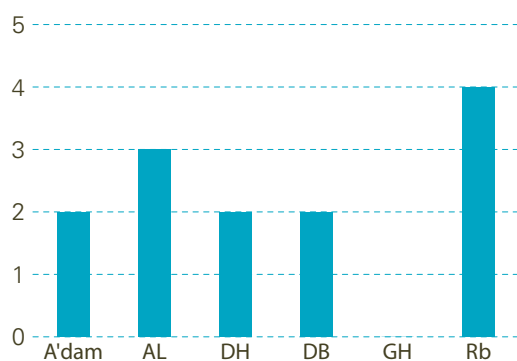
	2016	2017	2018
Hof Amsterdam	106	103	89
Hof Arnhem-Leeuwarden	102	71	107
Hof Den Haag	118	99	84
Hof 's-Hertogenbosch	65	79	75
Gemeenschappelijk Hof ¹²	21	16	10
Rechtbanken	71	57	64

¹² Met Gemeenschappelijk Hof wordt bedoeld Gemeenschappelijk Hof van Justitie van Aruba, Curaçao, Sint Maarten en van Bonaire, Sint Eustatius en Saba

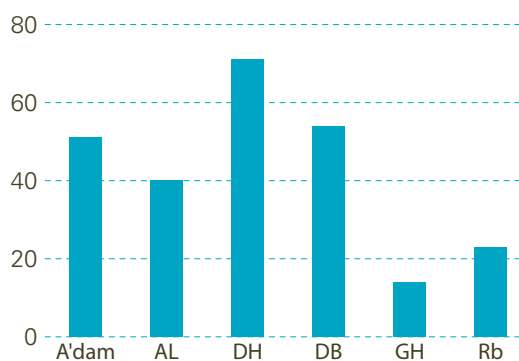
UITSPRAKEN PER HOF CIVIEL

	Niet-Ontvankelijk	Verwerping	Vernietiging	Prejudiciële vragen	Overig
Hof Amsterdam	2	51	37	1	1
Hof Arnhem-Leeuwarden	3	40	23	-	1
Hof Den Haag	2	71	29	-	2
Hof 's-Hertogenbosch	2	54	21	1	-
Gemeenschappelijk Hof ¹³	-	14	1	1	-
Rechtbanken	4	23	17	6	2

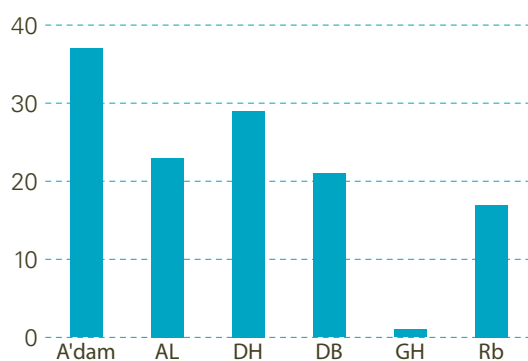
NIET-ONTVANKELIJK



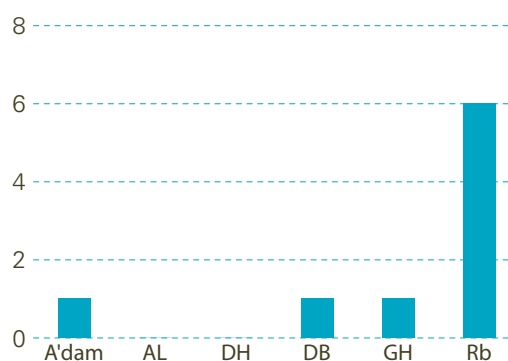
VERWERPING



VERNIETIGING



PREJUDICIËLE VRAGEN



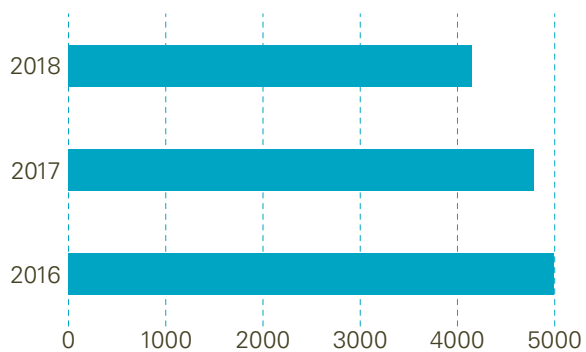
A'dam staat voor Hof Amsterdam, AL voor Hof Arnhem-Leeuwarden, DH voor Hof Den Haag, DB voor Hof 's-Hertogenbosch, GH voor Gemeenschappelijk Hof en Rb voor Rechtbanken.

¹³ Met Gemeenschappelijk Hof wordt bedoeld Gemeenschappelijk Hof van Justitie van Aruba, Curaçao, Sint Maarten en van Bonaire, Sint Eustatius en Saba

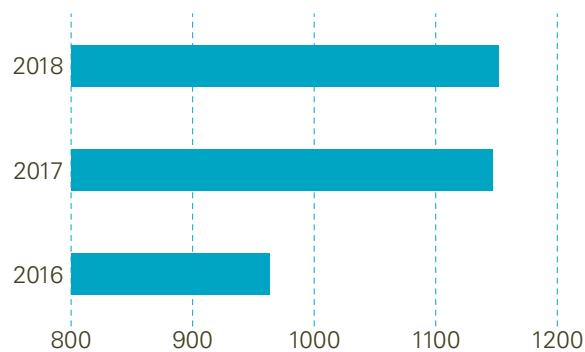
SECTOR STRAF

	2016	2017	2018
instroom	4997	4785	4145
reguliere strafzaken	4675	4499	3868
beschikkingen	283	255	259
herzieningen ¹⁴	39	31	18
conclusies	963	1147	1152
conclusies	963	1147	1152
uitstroom uitspraken	3786	4557	4283
reguliere strafzaken	3545	4303	4040
beschikkingen	203	227	225
herzieningen	38	27	18
uitstroom overig	246	197	198
werkvoorraad	3255	3286	2950
reguliere strafzaken	3062	3098	2769
beschikkingen	164	157	155
herzieningen	29	31	26

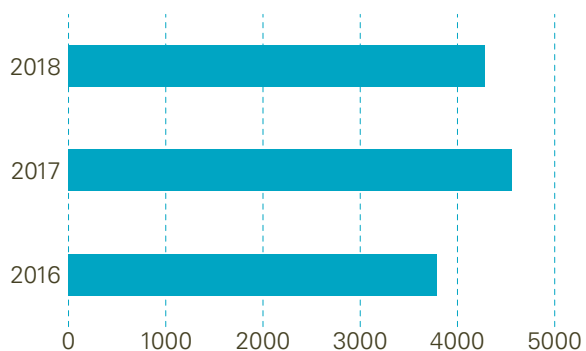
INSTROOM



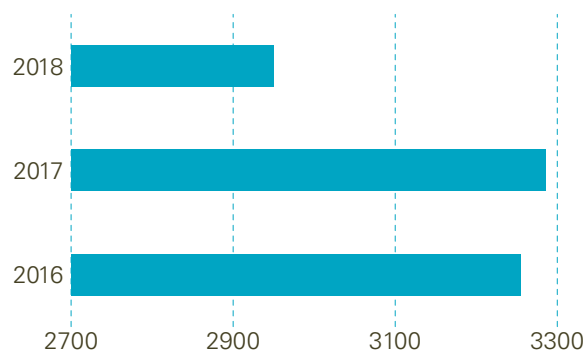
CONCLUSIES



UITSTROOM UITSPRAKEN



WERKVOORRAAD



¹⁴ Verzoeken tot nader onderzoek zijn hierbij opgenomen.

UITSTROOM UITSPRAKEN STRAF

	2016	2017	2018
uitstroom uitspraken	3786	4557	4283
verwerping	452	592	623
vernietiging en verwijzing	205	208	218
vernietiging en HR doet af	114	144	161
niet-ontvankelijk	2989	3596	3264
gegrond	12	6	4
overig	14	11	13

UITSTROOM UITSPRAKEN STRAF¹⁵

	2016	2017	2018
inhoudelijk	602	692	731
art. 80a RO	1491	1434	1475
art. 81 RO	287	353	397

HERZIENING UITSTROOM UITSPRAKEN

	2016	2017	2018
herziening uitstroom uitspraken	38	27	18
gegrond	12	6	4
afwijzing	17	15	9
niet-ontvankelijk	5	5	5
overig	4	1	–

INSTROOM PER HOF STRAF

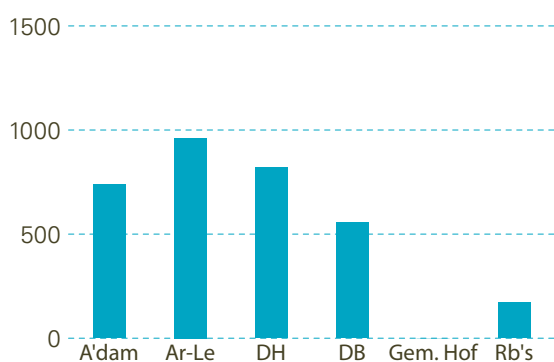
	2016	2017	2018
Hof Amsterdam	1048	1060	761
Hof Arnhem-Leeuwarden	1479	1414	1357
Hof Den Haag	1309	1213	976
Hof 's-Hertogenbosch	795	795	725
Gemeenschappelijk Hof	56	34	58
Rechtbanken	310	269	268

¹⁵ Zaken met middelen.

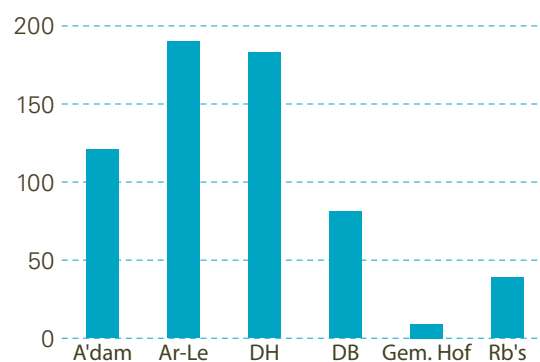
UITSPRAKEN PER HOF STRAF

	Niet-Ontvankelijk	Verwerping	Vernietiging	Gegronnd	Overig
Hof Amsterdam	737	121	72	2	3
Hof Arnhem-Leeuwarden	961	190	90	1	3
Hof Den Haag	820	183	107	1	1
Hof 's-Hertogenbosch	557	81	61	–	3
Gemeenschappelijk Hof ¹⁶	18	9	16	–	1
Rechtbanken	171	39	33	–	2

NIET-ONTVANKELIJK



VERWERPING



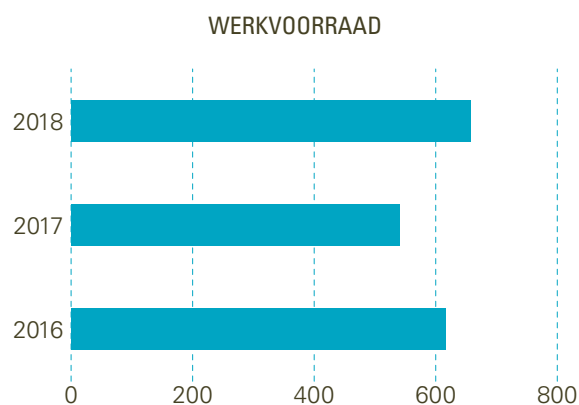
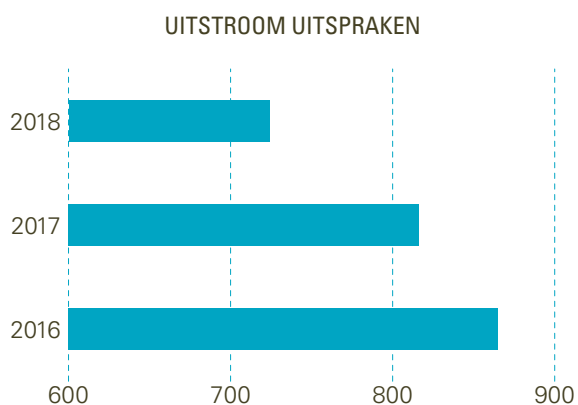
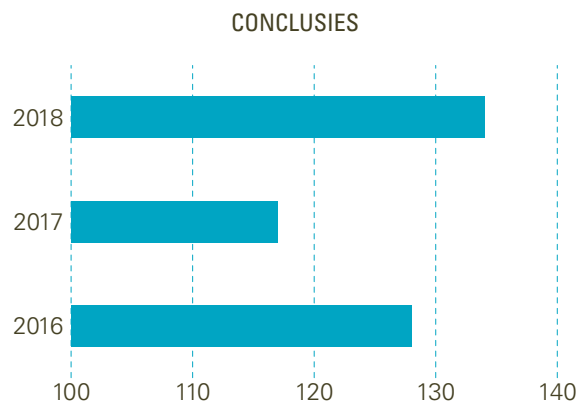
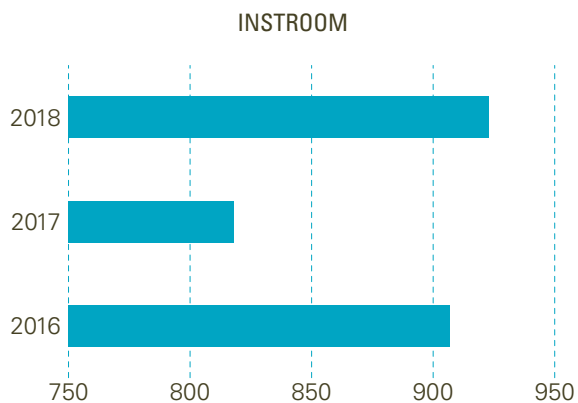
SECTOR FISCAAL

	2016	2017	2018
instroom	909	818	924
beroep in cassatie	894	804	900
herziening	15	11	18
prejudiciële vragen	2	3	6
conclusies	128	117	134
uitstroom uitspraken	865	816	724
beroep in cassatie ¹⁷	843	805	702
herziening	22	10	19
prejudiciële vragen	0	1	3
uitstroom overig	59	79	81
werkvoorraad	617	540	659
beroep in cassatie ¹⁸	614	534	652
herziening	3	2	1
prejudiciële vragen	2	4	6

¹⁶ Met Gemeenschappelijk Hof wordt bedoeld Gemeenschappelijk Hof van Justitie van Aruba, Curaçao, Sint Maarten en van Bonaire, Sint Eustatius en Saba.

¹⁷ In Tableau wordt bij het berekenen van de uitstroom van de beroepen in cassatie ook de prejudiciële zaken betrokken. Het totaal aantal beroepen in cassatie zonder de prejudiciële zaken betreft 702

¹⁸ Exclusief. Prejudiciële zaken (Zie voetnoot 16).



UITSTROOM UITSPRAKEN FISCAAL

	2016	2017	2018
uitstroom uitspraken	865	865	724
ongegrond	462	462	420
niet-ontvankelijk	278	278	233
overig	7	7	-
vernietigd en HR doet af	45	45	26
vernietigd en verwijzing	73	73	42
prejudiciële vragen	0	0	3

UITSTROOM UITSPRAKEN FISCAAL

	2016	2017	2018
inhoudelijk	401	347	272
art. 80a RO	148	124	131
art. 81 RO	316	345	321

INSTROOM PER HOF FISCAAL

	2016	2017	2018
Hof Amsterdam	140	116	122
Hof Arnhem-Leeuwarden	233	183	268
Hof Den Haag	179	149	172
Hof 's-Hertogenbosch	117	170	170
Gemeenschappelijk Hof ¹⁹		5	6
Rechtbanken	140	140	125
Centrale Raad van Beroep	80	39	41
Overig ²⁰	20	16	19

UITSPRAKEN PER HOF FISCAAL

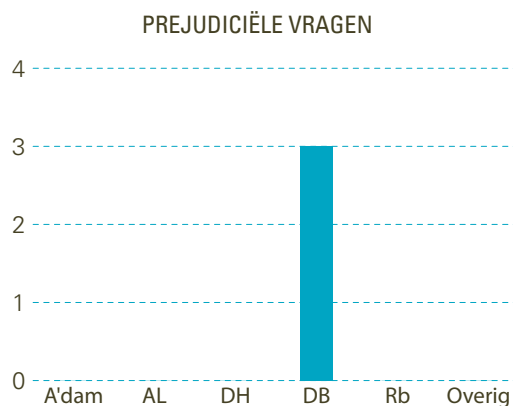
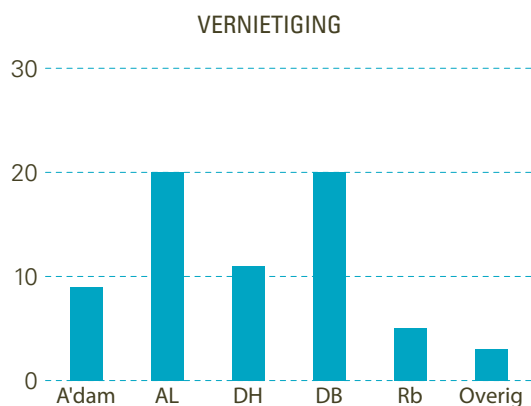
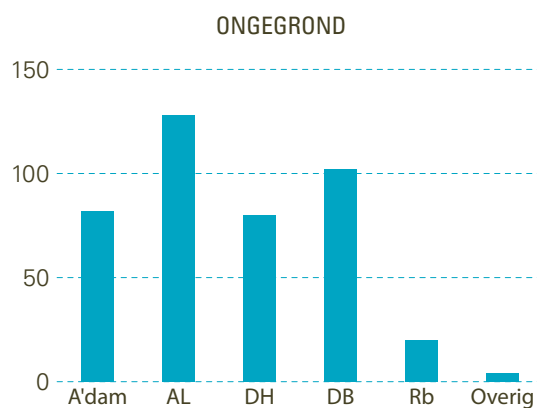
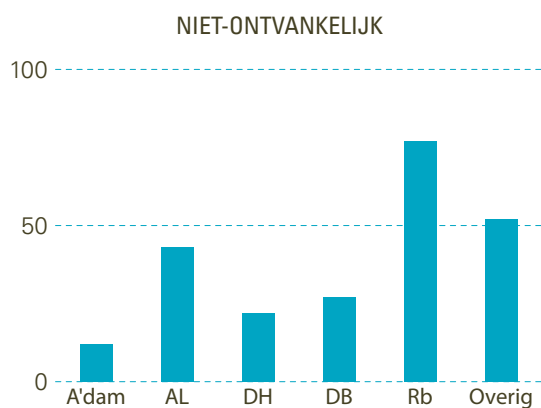
	Niet-Ontvankelijk	Ongegrond ²¹	Vernietiging	Prejudiciële vragen	Overig
Hof Amsterdam	12	82	9	-	-
Hof Arnhem-Leeuwarden	43	128	20	-	-
Hof Den Haag	22	80	11	-	-
Hof 's-Hertogenbosch	27	102	20	3	-
Gemeenschappelijk Hof ²²		4			
Rechtbanken	77	20	5	-	
Overig	52	4	3		

¹⁹ Met Gemeenschappelijk Hof wordt bedoeld Gemeenschappelijk Hof van Justitie van Aruba, Curaçao, Sint Maarten en van Bonaire, Sint Eustatius en Saba.

²⁰ In Tableau worden de CRvB zaken (41) berekend tot 'overige zaken'. Gezien deze in totaal 60 zaken bedragen, waarvan 41 afkomstig zijn van de CRvB wordt het restant aan overige zaken 19.

²¹ NB: Zaken waarbij de Hoge Raad het beroep heeft vernietigt en zelf heeft afgedaan dan wel verwezen worden in de huidige situatie aangemerkt als 'ongegrond'!

²² Met Gemeenschappelijk Hof wordt bedoeld Gemeenschappelijk Hof van Justitie van Aruba, Curaçao, Sint Maarten en van Bonaire, Sint Eustatius en Saba.



A'dam staat voor Hof Amsterdam, AL voor Hof Arnhem-Leeuwarden, DH voor Hof Den Haag, DB voor Hof 's-Hertogenbosch, GH voor Gemeenschappelijk Hof en Rb voor Rechtbanken.

WRAKINGSVERZOEKEN LEDEN HR

	2016	2017	2018
totaal	3	1	3
toegewezen	0	0	
afgewezen	2	0	1
niet-ontvankelijk	0	1	2
niet in behandeling	1	0	

OVERIGE VIERDE KAMER ZAKEN

	2016	2017	2018
totaal	0	3	3
art. 13a RO	0	1	1
art. 46o Wvra	2	2	2

OVERIGE ZAKEN

	2016	2017	2018
art. 510 Sv	2	2	4
art. 552p Sv	0	0	0